

Juhend online töömessil osalemiseks

Meil on hea meel, et olete otsustanud osaleda üleeuroopalise EURES tööhõivevõrgustiku korraldataval online – töömessil **Work in Estonia**.



Üritus toimub esmaspäeval, **31.08.2020, kell 11.00-15.00** (Eesti aeg) Euroopa töömesside platvormil [europeanjobdays.eu](https://www.europeanjobdays.eu), mille võimalustega saate tutvuda [siin](#). Üritus on inglise keeles ning tasuta.

Otselink online töömessile **Work in Estonia**: <https://www.europeanjobdays.eu/en/Work-Estonia-2020>

Online töömess on lihtne võimalus leida enda ettevõttele töajõudu Euroopa¹ riikidest, aga ka kaugemalt. Töömessi virtuaalne formaat kaotab geograafilised barjäärid tööotsija ja tööandja vahel ning annab hõlpsa võimaluse tööotsijatel sobiva tööpakkumise puhul luua Teiega esimene kontakt.

Üritusel osalemise eelduseks ongi tööpakkumised, kuhu ootate tööotsijaid väljastpoolt Eestit kandideerima. Messiplatvorm võimaldab tööandjatel luua sisukas ja mitmekülgne profiil, laadida töökeskkonda tutvustava video ning suhelda tööpakkumistele kandideerinud tööotsijatega vestluse (Chat) ja/või video vahendusel.

Online töömessi kajastatakse üleeuroopalise EURES võrgustiku kaudu kõigis Euroopa Liidu ning Euroopa Majanduspiirkonna riikides (ja Šveitsis). Samal ajal on üritusel võimalik osaleda igaühel ükskõik kus maailma punktis – eelmiste aastate kogemus näitab, et pooled tööotsijad on Euroopa Liidust (eelkõige Hispaaniast, Portugalist, Itaaliast, Prantsusmaalt), pooled aga väljastpoolt Euroopat (Ukrainast, Valgevenest, Venemaalt, Lõuna-Ameerikast jne) Keskmise osaleja profiil on 25-44 aastane, kõrgharidusega ning rohkem, kui 5 aastat töökogemust.

Järgmistelt lehtedelt leiate **juhendi platvormil registreerumise**, ettevõtte konto üles seadmise ja soovitud üritusel eduka osalemise kohta – võtke hetk, et järgneva materjaliga tutvuda. Samuti on toodud viiteid täpsematele inglisekeelsetele juhenditele ning osade punktide juures on lingid videojuhenditele – kindlasti vaadake ka neid lihtsaid õpetusi, see aitab Teil paremini keskkonnas orienteeruda ja selle läbi messist rohkem kasu saada.

Soovime edu sobivate töötajate leidmisel!

Marta Traks

EURES teenusejuht
marta.traks@tootukassa.ee


6148603/ 5343 2352

Monika Toiger

EURES peaspetsialist
monika.toiger@tootukassa.ee

614 2849/ 5304 0289

¹ Euroopa EURES riikideks on Euroopa Liidu ja Euroopa majanduspiirkonna riigid ning Šveits (kokku 32 riiki).



Konto üles seadmine 1-2-3

Samm 1 – messiplatvormil konto loomine

Osalemiseks tuleb Teil esmalt luua messiplatvormil **ettevõtte konto**, milleks tuleb alloleval lingil vajutada kollasele nupule ning järgida inglise keelset juhendit – <https://www.europeanjobdays.eu/en/Work-Estonia-2020>



NB! Kogu platvorm on inglise keeles ning enda profiili täites tuleb samuti kogu info sisestada just inglise keeles. Peaks Teil tekkima küsimusi, siis pöörduge julgesti [EURES tiimi](#) poole.

Samm 2 - ettevõtte profiili täitmine

MY PANEL

My events

Manage my jobs

Access to online chat

WAAT LTD

View my organisation

Edit my organisation

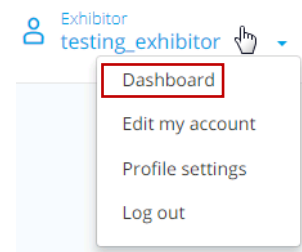
My organisation events

Manage organisation jobs

Set interview timeslots

My interviews

Loodud kontot saate hallata ja täiendada, kui valite paremal ülaserivas enda kasutajanime peal vajutades avanevast valikust „**Dashboard**“, mis viib teid vaatesse, kus vasakult servast leiate kõrval oleva jaotuse (järgnevalt on kirjeldatud tähtsamaid funktsioone).



Manage my jobs – Koht töopakumiste üleslaadimiseks. Soovitatakse lisada vähemalt 2-3 töökuulutust, **töökuulutuste ülempiiri ei ole**. Platvorm sobitab töopakumised töotsijate profiiliga ning soovib töotsijale just talle sobivaid töökohti – seega tuleb olla täpne ja põhjalik töökuulutust üles seades. Videojuhend on leitav lingilt: <https://www.youtube.com/watch?v=WDIyUr68hsQ>

Lisa kindlasti töopakumised, ainult siis saavad huvilised teiega ühendust võtta ja kandideerida

Access to online Chat – suhtlusfunktsioon on mõeldud töömessi ajal kasutamiseks, et töotsijatega suhelda - kirjutades, audio või video teel.

Edit my organisation – ettevõtte profiili täiendamine.

- Kirjeldada võimalikult konkreetselt ja selgelt enda ettevõtet ning tuua välja eelised, miks välismaalt tulnud inimesel oleks mugav ja hea just Teie ettevõttes tööle asuda.
- Logo – lisada ettevõtte logo, kui see registreerimisel tegemata jäi.
- Tutvustav video – äärmiselt soovitatav on lisada ka ettevõtet tutvustav video, mis ei pea tingimata olema professionaalne – ka lihtne video, mis näitab ettevõtte töotajaid töötamas, tööprotsesse ja ehk ka tulevase töökohti, sobivad igati siia kategooriasse.

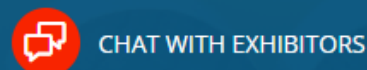
Üks video ütleb rohkem kui tuhat sõna!

Set interview timeslots – intervjuude läbiviimine on ürituse kese. Töotsijad, kes soovivad kandideerida Teie ettevõtte töopakumistele, saavad end registreerida intervjuule valides Teie poolt määratud aegade vahel ning algatades ise Teiega vestlust. Intervjuu toimub Chat keskkonnas ning taaskord on valida teksti-, audio- või videosuhtluse vahel.

Intervjuu aegade määramiseks vajutage „**Set interview timeslots**“ ning Teile avaneb vaade, kus on võimalik määrata, millistel aegadel olete valmis intervjuusid pidama. Täpsem juhised on toodud järgnevas videos: <https://www.youtube.com/watch?v=6T8VoPsZBXY>

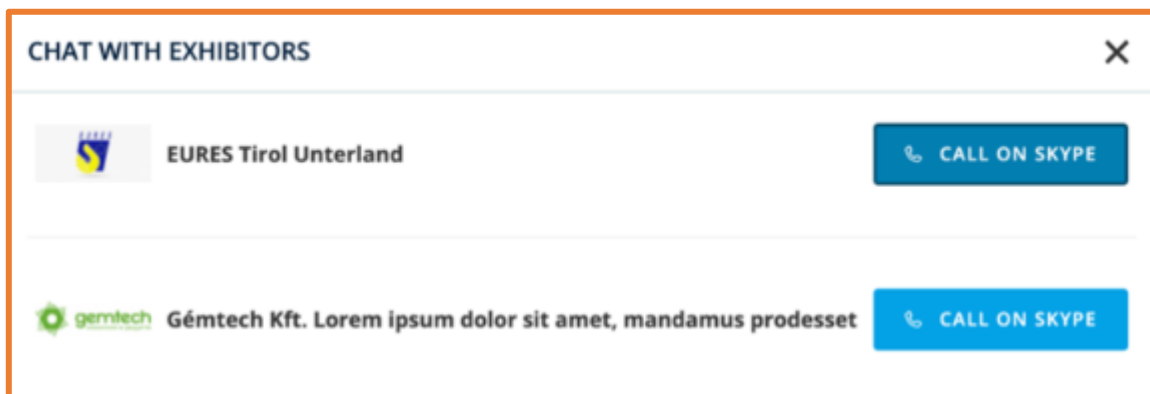
My interviews – intervjuude haldamise valik. Kõik intervjuude haldamisega seonduvad tööriistad on leitavad siit valikust – näete kandidaate, kes soovivad intervjuule tulla, saate määrata, kellega intervjuusid läbi viiete, saata osalejale sõnumeid, vaadata nende CV-d jpm. Juhend antud lehekülje kasutuseks on eelmises [punktis toodud video](#) teises pooles.

Samm 3 – suhtluskeskkond: **CHAT with exhibitors**



Messiplatvormil europeanjobdays.eu toimub suhtlus ja intervjuud töötajate, tööandjate ning korraldajate vahel CHAT keskkonnas, mis on seotud Teie asutuse/isiku kehtivaga tavalise **SKYPE kontoga** (mitte SKYPE ärirakendusega). Võite oma Skype'i ID sisestada kas konto registreerimisel või hiljem, kui lähete juhtpaneelil jaotisse „**Edit my organisation**“. Selleks, et messi ajal CHAT nupp oleks aktiivne, peab tööandja olema SKYPE suhtluskeskkonda sisse loginud. Palume Teid sisse logida SKYPE`i esmaspäeval 31.08.2020 ajavahemikul 11:00 – 16:00.

Töötajale ilmub suhtlemise võimalus eraldi aknas, kui vajutatakse töömessi platvormil tööandja profiilil „Chat with (*ettevõtte nimi*)“.



Videotutvustus kuidas kasutada CHAT suhtluskeskkonda: europeanjobdays.eu/en/dashboard/online-chat-access

Oleme Teile toeks eures@tootukassa.ee