

## Juhend online töömessil osalemiseks

Meil on hea meel, et olete otsustanud osaleda üleeuroopalise EURES tööhõivevõrgustiku korraldataval online – töömessil **Estonian Day**.



Üritus toimub kolmapäeval, **27.10.2021, kell 11.00-15.00** (Eesti aeg) Euroopa töömesside platvormil [europeanjobdays.eu](https://www.europeanjobdays.eu), mille võimalustega saate tutvuda [siin](#). Üritus on inglise keeles ning tasuta.

Otselink online töömessile Estonian Day : [https://www.europeanjobdays.eu/en/Estonian\\_Day](https://www.europeanjobdays.eu/en/Estonian_Day)

Online töömess on lihtne võimalus leida enda ettevõttele tööjõudu Euroopa<sup>1</sup> riikidest, aga ka kaugemalt. Töömessi virtuaalne formaat kaotab geograafilised barjäärid tööotsija ja tööandja vahel ning annab hõlpsa võimaluse tööotsijatel sobiva tööpakkumise puhul luua Teiega esimene kontakt.

**Üritusel osalemise eelduseks ongi tööpakkumised, kuhu ootate tööotsijaid väljastpoolt Eestit kandideerima.** Messiplatvorm võimaldab tööandjatel luua sisuka ja mitmekülgse profiili, laadida töökeskkonda tutvustava video ning suhelda tööpakkumistele kandideerinud tööotsijatega vestluse (Chat) ja/või video vahendusel.

Online töömessi kajastatakse üleeuroopalise EURES võrgustiku kaudu kõigis Euroopa Liidu ning Euroopa Majanduspiirkonna riikides (ja Šveitsis). Samal ajal on üritusel võimalik osaleda igaühel ükskõik kus maailma punktis – eelmiste aastate kogemus näitab, et pooled tööotsijad on Euroopa Liidust (eelkõige Hispaaniast, Portugalist, Itaaliast, Prantsusmaalt), pooled aga väljastpoolt Euroopat (Ukrainast, Valgevenest, Venemaalt, Lõuna-Ameerikast jne) Keskmise osaleja profiil on 25-44 aastane, kõrgharidusega ning rohkem, kui 5 aastat töökogemust.

Järgmistelt lehtedelt leiate **juhendi platvormil registreerumise**, ettevõtte konto üles seadmise ja soovitusel üritusel eduka osalemise kohta – võtke hetk, et järgneva materjaliga tutvuda. Samuti on toodud viiteid täpsematele inglisekeelsetele juhenditele ning osade punktide juures on lingid videojuhenditele – kindlasti vaadake ka neid lihtsaid õpetusi, see aitab Teil paremini keskkonnas orienteeruda ja selle läbi messist rohkem kasu saada.

### Soovime edu sobivate töötajate leidmisel!

#### Marta Traks

EURES teenusejuht

[marta.traks@tootukassa.ee](mailto:marta.traks@tootukassa.ee)

6148603/ 5343 2352

#### Monika Toiger

EURES peaspetsialist

[monika.toiger@tootukassa.ee](mailto:monika.toiger@tootukassa.ee)

614 2849/ 5304 0289

<sup>1</sup> Euroopa EURES riikideks on Euroopa Liidu ja Euroopa majanduspiirkonna riigid ning Šveits (kokku 31 riiki).



## Konto üles seadmine 1-2-3

### Samm 1 – messiplatvormil konto loomine



Osalemiseks tuleb Teil esmalt luua messiplatvormil **ettevõtte konto**, milleks tuleb alloleval lingil vajutada kollasele nupule ning järgida [inglise keelset juhendit](#)

**NB! Kogu platvorm on inglise keeles ning enda profiili täites tuleb samuti kogu info sisestada just inglise keeles. Peaks Teil tekkima küsimusi, siis pöörduge julgesti **EURES tiimi** poole.**

### Samm 2 - ettevõtte profiili täitmine

#### MY PANEL

My events

Manage my jobs

Access to online chat

#### WAAT LTD

View my organisation

Edit my organisation

My organisation events

Manage organisation jobs

Set interview timeslots

My interviews

Loodud kontot saate hallata ja täiendada, kui valite paremal ülaservas enda kasutajanime peal vajutades avanevast valikust „**Dashboard**“, mis viib teid vaatesse, kus vasakult servast leiate kõrval oleva jaotuse (järgnevalt on kirjeldatud tähtsamaid funktsioone).

**Manage my jobs** – Koht tööpakkumiste üleslaadimiseks. Soovitatav on lisada vähemalt 2-3 töökuulutust, **töökuulutuste ülempiiri ei ole**. Platvorm sobitab tööpakkumised tööotsijate profiiliga ning soovitab tööotsijale just talle sobivaid töökohti – seega tuleb olla täpne ja põhjalik töökuulutust üles seades. Videojuhend on leitav lingilt:

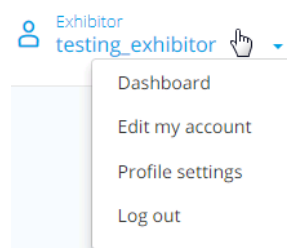
<https://www.youtube.com/watch?v=WDIyUr68hsQ>

**Access to online Chat** – suhtlusfunktsioon on mõeldud töömessi ajal kasutamiseks, et tööotsijatega suhelda - kirjutades, audio või video teel.


**Edit my organisation** – ettevõtte profiili täiendamine.

- Kirjeldada võimalikult konkreetselt ja selgelt enda ettevõtet ning tuua välja eelised, miks välismaalt tulnud inimesel oleks mugav ja hea just Teie ettevõttes tööle asuda.
- Logo – lisada ettevõtte logo, kui see registreerimisel tegemata jäi.
- Tutvustav video – äärmiselt soovitatav on lisada ka ettevõtet tutvustav video, mis ei pea tingimata olema professionaalne – ka lihtne video, mis näitab ettevõtte töotajaid töötamas, tööprotsesse ja ehk ka tulevasi töökohti, sobivad igati siia kategooriasse.

**Set interview timeslots** – intervjuude läbiviimine on ürituse kese. Töötajad, kes soovivad kandideerida Teie ettevõtte tööpakkumistele, saavad end registreerida intervjuule valides Teie poolt määratud aegade



Lisa kindlasti tööpakkumised, ainult siis saavad huvilised teiega ühendust võtta ja kandideerida

 CHAT WITH EXHIBITORS

Üks video ütleb rohkem kui tuhat sõna!



vahel ning algatades ise Teiega vestlust. Intervjuu toimub Chat keskkonnas ning taaskord on valida teksti-, audio- või videosuhtluse vahel.

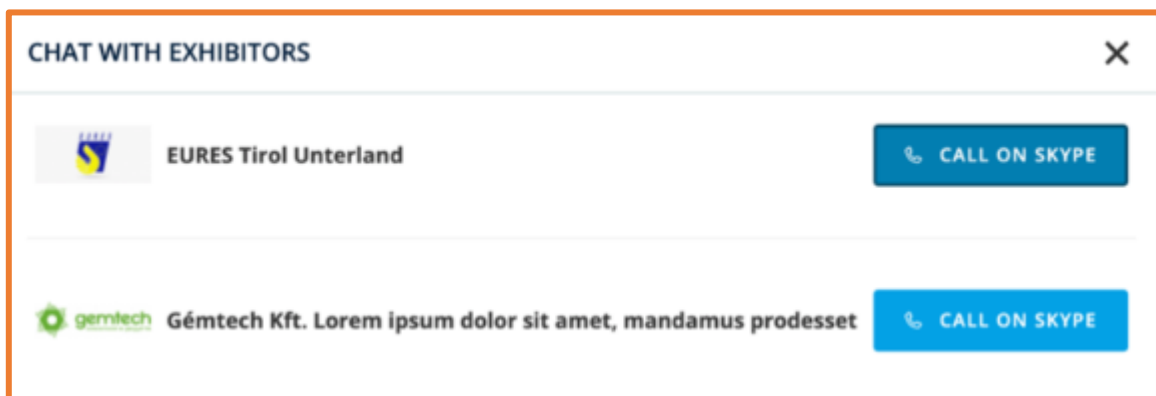
Intervjuu aegade määramiseks vajutage „**Set interview timeslots**“ ning Teile avaneb vaade, kus on võimalik määrata, millistel aegadel olete valmis intervjuusid pidama. Täpsem juhised on toodud siin [videos](#).

**My interviews** – intervjuude haldamise valik. Kõik intervjuude haldamisega seonduvad tööriistad on leitavad siit valikust – näete kandidaate, kes soovivad intervjuule tulla, saate määrata, kellega intervjuusid läbi viiete, saata osalejale sõnumeid, vaadata nende CV-d jpm. Juhend antud lehekülje kasutuseks on eelmises [punktis toodud video](#) teises pooles.

### Samm 3 – suhtluskeskkond: CHAT with exhibitors

Messiplatvormil <https://www.europeanjobdays.eu/en> toimub suhtlus ja intervjuud töötajate, tööandjate ning korraldajate vahel CHAT keskkonnas, mis on seotud Teie asutuse/isiku kehtivaga tavalise **SKYPE kontoga** (mitte SKYPE äirakendusega). Võite oma Skype'i ID sisestada kas konto registreerimisel või hiljem, kui lähete juhtpaneelil jaotisse „**Edit my organisation**“. Selleks, et messi ajal CHAT nupp oleks aktiivne, peab tööandja olema SKYPE suhtluskeskkonda sisse loginud. Palume Teil olla Skype keskkonda sisse logitud kolmapäeval 27.10.2021 ajavahemikul 11:00 – 15:00.

Töötajale ilmub suhtlemise võimalus eraldi aknas, kui vajutatakse töömessi platvormil tööandja profiilil „Chat with (ettevõtte nimi)“.



Videotutvustus kuidas kasutada CHAT suhtluskeskkonda: [Online chat access | EURES - European Job Days](#)

Oleme Teile toeks [eures@tootukassa.ee](mailto:eures@tootukassa.ee)